

De manière à pouvoir imprimer vos documents, quelques règles importantes mais primordiales sont à respecter :

- ▶ Vos fichiers photos doivent être travaillés en haute résolution (250 ou 300 dpi au format final).
- ▶ L'espace colorimétrique de vos documents doit être en CMJN ou CMYK (Cyan / Magenta / Jaune / Noir ou Cyan / Magenta / Yellow / Key).
- ▶ Votre fichier doit comporter un débord de 3 mm à l'extérieur du format fini (ex. : pour un document 21 x 29,7 cm, le fichier doit être de 21,6 x 30,3 cm).
- ▶ Votre fichier doit être au format d'impression. (Pour une impression numérique grand format, il peut être dans un format réduit homothétiquement).
- ▶ Pour les fichiers vectoriels, vos polices de caractère doivent être vectorisées pour éviter la perte ou la non reconnaissance des polices de caractère.

Avec ces quelques conseils, vous éviterez bon nombre d'erreurs.

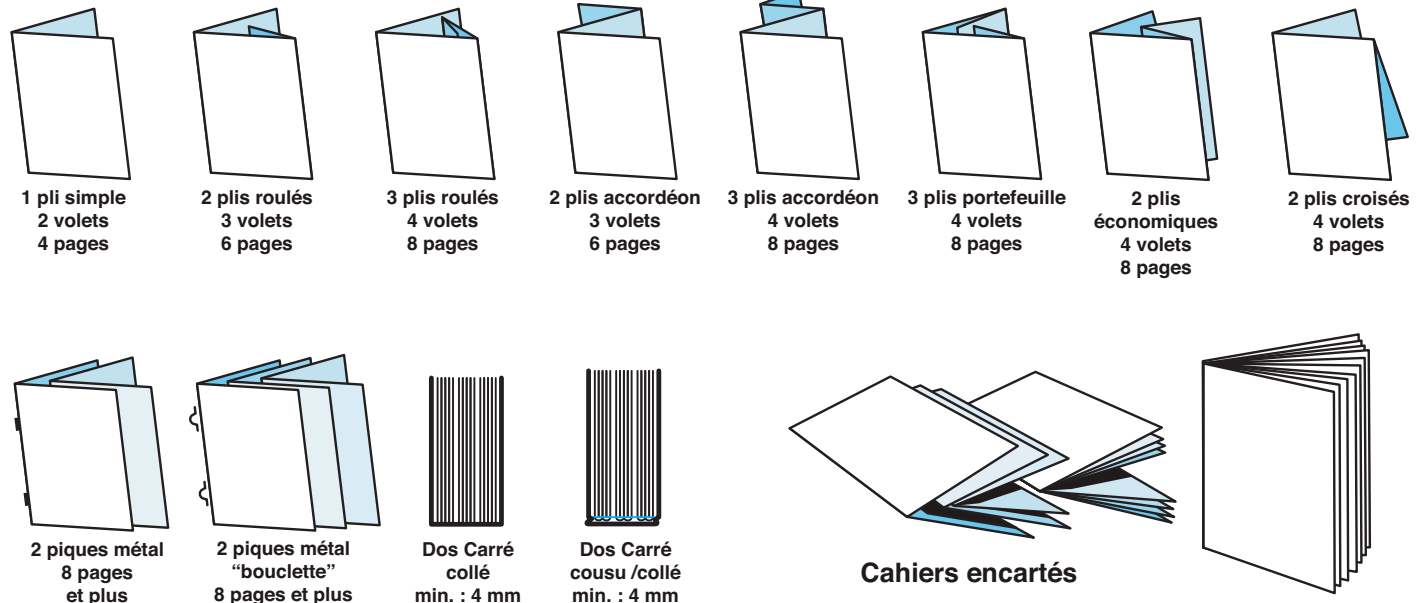
ABM
GRAPHIC

Printo-Guide

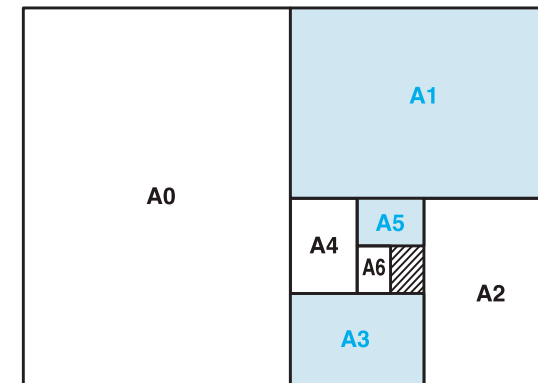
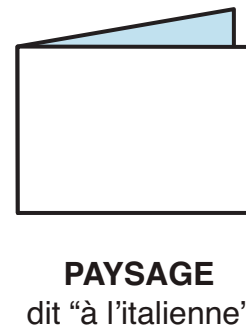
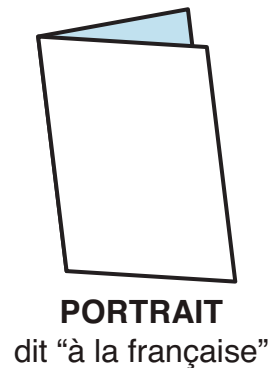
GUIDE PRATIQUE

Pour vous aider à comprendre l'imprimerie

PLIAGES ET RELIURES



LES DIFFÉRENTS FORMATS



- A6 : 105x148 mm
- A5 : 148x210 mm
- A4 : 210x297 mm
- A3 : 297x420 mm
- A2 : 420x594 mm
- A1 : 594x841 mm
- A0 : 841x1189 mm